





GMINA WOŁOMIN

SCHEMAT TRANSPORTU PUBLICZNEGO



-  linia **KM6** z przystankami
-  linia **1** z przystankami
-  linia **2** z przystankami
-  linia **N62** z przystankami

INFORMACJA TARYFOWA

W pojazdach komunikacji gminnej - linie 1 i 2 - obowiązują bilety:

- 2,8 zł - jednorazowy normalny
- 1,4 zł - jednorazowy ulgowy
- 90 zł - miesięczny normalny
- 45 zł - miesięczny ulgowy

W pociągach linii KM6 obowiązuje oferta „Wspólny bilet KM-ZTM”:

- bilet dobowy
- bilet 3-dniowy
- bilet 30-dniowy
- bilet 90-dniowy
- bilet seniora - ważne w 2 strefach biletowych
- oraz uprawnienia do ulg i przejazdów bezpłatnych ZTM Warszawa

W autobusach linii nocnej N62 obowiązuje pełna taryfa ZTM Warszawa

www.um.wolomin.pl | www.ztm.waw.pl | www.mazowieckie.com.pl

WSPÓLNY BILET NA LINII KM6

